







Clients / Fournisseurs	Version	
<ul style="list-style-type: none"> ▪ Gestion de plusieurs RIB sur les fiches client et fournisseur. ▪ La notion de chauffeur (préféré/refusé) devient un véritable paramètre <p>Import de clients</p> <ul style="list-style-type: none"> ▪ Import de tous les champs des adresses de livraison (table DELIVERYCUS) et optimisation de la mise à jour de cette table. ▪ Ajout des options FTP en lignes de commande (tâche planifiée) <p>Export de clients</p> <ul style="list-style-type: none"> ▪ Ajout des options FTP en lignes de commande (tâche planifiée) 	<p>7.7.1.8 7.7.2.1</p> <p>7.7.2.1</p> <p>7.7.0.0</p> <p>7.7.0.0</p>	
Articles	Version	
<p>Fiche Article</p> <ul style="list-style-type: none"> ▪ Prise en compte du paramètre Application du tarif de remplacement dans le calcul du prix de référence marge. ▪ L'onglet « Droits et Taxes » est visible si l'option est active ▪ Modification de la taille du code Famille : passage à 8 caractères ▪ Fenêtre de choix : ajout d'une sélection sur le critère 19. ▪ Fenêtre de choix : passage en mode filtrage. <p>Import d'articles</p> <ul style="list-style-type: none"> ▪ Ajout des options FTP en lignes de commande (tâche planifiée) ▪ Ajout de l'import de champs supplémentaires ▪ Import Articles Multi-fournisseurs : Ajout d'un import Article multi-fournisseurs accessible depuis le menu « Ficher », « Articles », « Import Articles Multifournisseurs ». <p>Export d'articles</p> <ul style="list-style-type: none"> ▪ Ajout des options FTP en lignes de commande (tâche planifiée) <p>Emballages Article</p> <ul style="list-style-type: none"> ▪ Ajout de la possibilité de paramétrer plusieurs fois un même code emballage article, mais avec des sur-emballages privilégiés différents. 	<p>7.6.5.6</p> <p>7.7.0.0</p> <p>7.7.0.2</p> <p>7.7.2.0</p> <p>7.7.2.0</p> <p>7.7.0.0</p> <p>7.7.0.6</p> <p>7.7.0.8</p> <p>7.7.0.0</p> <p>7.7.3.6</p>	<p></p> <p></p> <p></p>
Gestion des commandes	Version	
<p>Fenêtre d'accès aux opérations commerciales :</p> <ul style="list-style-type: none"> ▪ Ajout d'une nouvelle fonctionnalité de facturation directe Proforma, dans la fenêtre d'accès via le menu contextuel. <p>Commande :</p> <ul style="list-style-type: none"> ▪ Application du paramètre utilisateur « Alloter uniquement s'il existe un seul lot » ▪ Optimisation de la suppression de commande. ▪ Différenciation des paramètres société auxiliaire pour les clients et les opérations suite aux modifications de paramétrage utilisateur ▪ Gestion de la télévente par société selon paramétrage société ▪ Modification du type d'opération commerciale créé par défaut. Désormais, le type de l'opération commerciale créé (Commande, Offre ou Réservation) est le même que celui qui est en cours à l'écran. ▪ En « détail ligne », le prix de revient, le type fiscal et le code FNPHP ne sont plus récupérés de la ligne d'entête. L'offre d'origine, la justification des prix, les infos EDI, le code gratuit et les infos sur le prix de référence sont maintenant récupérés de la ligne d'entête.. ▪ Optimisation de la mise à jour d'une tournée lors de la validation de commande. ▪ Lorsqu'en entête de commande on modifie un code représentant ou un code commission alors que des lignes existent, on propose de réinitialiser les commissions représentants afin que les calculs puissent prendre en compte les modifications effectuées ▪ Possibilité de gérer des rubriques « nombre de colis », « poids brut », « Poids net » modifiables dans l'onglet « Logistique » : ajout de 6 zones libres redéfinissables ▪ Ajout d'une case à cocher 'Recherche dans référencement' et initialisée par paramètre utilisateur. ▪ Application du nouveau paramètre 'Quand calculer les prix de revient' [En temps réel - A l'expédition de la commande - En Manuel]. A noter : En Manuel n'est 	<p>7.7.0.9</p> <p>7.7.0.1</p> <p>7.7.0.1</p> <p>7.7.0.8</p> <p>7.7.0.8</p> <p>7.7.0.8</p> <p>7.7.0.9</p> <p>7.7.1.5</p> <p>7.7.1.8</p> <p>7.7.1.8</p> <p>7.7.2.5</p> <p>7.7.2.5</p>	<p></p> <p></p>



disponible que pour les ventes		
<ul style="list-style-type: none"> ▪ Suppression de la case à cocher 'Voir la grille des prix' et ajout dans le menu contextuel des lignes, des choix 'Afficher la grille des prix' ou 'Masquer la grille des prix' avec mémorisation du choix effectué dans les paramètres utilisateur. 7.7.2.5 ▪ Passage en Dev Express du tableau des lots de la fenêtre de transformation des réservations. 7.7.2.7 ▪ Changement de méthode de calcul des taxes : l'arrondi sur les taxes est maintenant appliqué taxe par taxe et non plus par code tva. Les commandes déjà facturées conservent l'ancienne méthode. 7.7.2.9 ▪ Ajout d'un filtrage sur le domaine d'utilisation (vente ou achat) des articles lors des transformations d'opérations commerciales et lors de la prise sur offre ou résa en saisie de commande. 7.7.3.0 ▪ Ajout de l'heure de préparation (en préparation des expéditions) 7.7.3.8 ▪ Ajout d'une nouvelle zone 'Interlocuteur' pour le transporteur 7.7.3.8 		
Choix d'article/lot		
<ul style="list-style-type: none"> ▪ Ajout de la possibilité d'ajouter une sélection complémentaire dans la liste d'articles actuelle. 7.7.2.1 ▪ Ajout de la gestion d'un paramètre permettant de choisir la colonne sur lequel se positionne le focus par défaut. 7.7.2.6 ▪ Ajout de la gestion d'un paramètre permettant de développer automatiquement les groupes lors de la recherche. 7.7.2.6 		😊
Information Commande :		
<ul style="list-style-type: none"> ▪ Dans la fenêtre d'information client, ajout des statuts de relance client actuel et précédent. 7.7.0.0 		
Facturation :		
<ul style="list-style-type: none"> ▪ En génération automatique d'avoir, ajout d'un contrôle sur la date de clôture provisoire de stock : si la date d'expédition effective de l'avoir est inférieure ou égale à la date de clôture, elle est forcée à la date d'expédition saisie dans la fenêtre de confirmation de facturation. 7.7.1.8 		
Contremarque :		
<ul style="list-style-type: none"> ▪ Duplication de l'adresse d'expédition dans l'achat généré selon paramétrage société 7.7.0.9 ▪ Remplacement du nom du client par le code client dans la désignation commande de l'achat selon paramétrage société 7.7.0.9 		
Mode Batch :		
<ul style="list-style-type: none"> ▪ Modification des traitements en masse (réinitialisation prix revient, prix achat, ...) afin d'éviter l'affichage des messages d'avertissements 7.7.1.3 ▪ Ajout d'une fonction (DELETEORDERSWITHSTATUS2) de purge des commandes ayant leur statut à 2 7.7.1.4 		
Gestion des stocks		
<ul style="list-style-type: none"> ▪ Ajout de l'entrée « Perte » dans le menu du mode Saisie Stock 7.6.5.6 ▪ Ajout d'une génération automatique de disponible dans le menu « Stock », rubrique : « Générer le disponible » Génération automatique d'une offre selon les règles définies dans les paramètres société 7.7.0.0 ▪ Modification du nom de la tâche de génération de disponible en mode batch : «AVAILABLESTOCK» 7.7.0.2 ▪ Saisie Stock sur Terminal : application du paramètre Utilisateur 'Verrouiller Site - Type de Site'. 7.7.3.2 		😊
Allotement		
<ul style="list-style-type: none"> ▪ Application d'un paramètre utilisateur « Alloter uniquement s'il existe un seul lot » 7.7.0.1 ▪ Ajout de la possibilité de créer ou de modifier un lot en cliquant droit dans le tableau des lots. 7.7.1.2 ▪ Ajout des colonnes de Désignation 1, 2, 3 et Commentaire ligne dans le tableau des lignes et ajout des 5 champs de la désignation article dans le tableau des lots. 7.7.1.2 ▪ Passage en DevExpress du tableau des lots et ajout d'un splitter entre le tableau des lignes de commande et le tableau des lots de stock. 7.7.1.2 ▪ Ajout d'une fonction de recherche avancée des lots pour l'allotement manuel. 7.7.1.2 		😊

<ul style="list-style-type: none"> ▪ Ajout du prix d'achat de la ligne de commande dans le tableau des lignes de commande et ajout des libellés de la présentation et de la taille dans le tableau des lots. ▪ Inversion des boutons Rechercher et Effacer pour être conforme à l'ergonomie générale. ▪ Ajout d'une actualisation à l'écran du site après un allotement ou un désallotement. ▪ Le pointeur WorkFlow de la commande passe à renvoyer que si le site de la ligne ou le site du lot d'origine est connecté. ▪ Ajout d'un contrôle pour bloquer l'allotement manuel quand il n'y a pas de lot sélectionné. ▪ Dans le tableau des lignes, ajout de la colonne 'Pointeur Modif ligne'. ▪ Gestion du paramètre utilisateur 'Modifier le libellé article de la ligne en cas de changement article'. ▪ En allotement manuel, si l'on avait cliqué sur l'ascenseur juste avant de lancer l'allotement, ce n'était pas la ligne courante qui était allotée mais la ligne précédemment sélectionnée. ▪ Ajout des champs cultures dans la grille de la fenêtre d'allotement si l'option VisioProd est active. 	7.7.1.8	
	7.7.1.8	
	7.7.2.7	
	7.7.2.7	
	7.7.2.9	
	7.7.2.9	
	7.7.2.9	
	7.7.3.4	
	7.7.3.8	
Dispatch de stock		
<ul style="list-style-type: none"> ▪ La transaction du dispatch de stock est accessible sur paramétrage Utilisateur. ▪ En dispatch Stock, ajout de la possibilité de faire un dispatch prévisionnel quand le dispatch est effectué à partir d'un achat. ▪ Ajout de la possibilité de supprimer un dispatch si un N° d'achat a été sélectionné : Par clic droit, après multi sélection des lignes dont le dispatch est à supprimer ▪ Dans le menu contextuel des lignes, accès possible à la transaction de dispatch de stock selon un paramétrage utilisateur. ▪ Dans le menu Stock, la transaction de dispatch de stock est accessible selon le paramétrage utilisateur. ▪ Les boutons Prévisionnel et Réel ne sont plus actifs par défaut. 	7.7.0.9	
	7.7.0.9	
	7.7.1.7	
	7.7.0.7	
	7.7.0.7	
	7.7.1.8	
Commissions Représentant	Version	
<ul style="list-style-type: none"> ▪ Dans la fenêtre de consultation, ajout d'un nouveau critère de sélection : le montant de la commission ▪ Lors du pointage, gestion d'une date de pointage en plus du N° de pointage 	7.7.0.9	
	7.7.0.9	
Logistique	Version	
Affectation des unités logistiques		
<ul style="list-style-type: none"> ▪ Modification de la génération des lignes d'emballages : utilisation des valeurs des croisements d'emballages 	7.7.0.0	
Pointage Préparation		
<ul style="list-style-type: none"> ▪ Ajout d'une fenêtre de choix article sur appui sur la touche F8 	7.7.1.1	
Comptabilité	Version	
Nouvelle fonction de gestion des statuts de relance clients :		
- Gestion des relances par niveaux	7.7.0.0	
- Gestion des statuts des clients		
- Organisation des relances		
Factures et Relances :		
<ul style="list-style-type: none"> ▪ Ajout de la gestion des dates de dernière modification des factures ▪ Ajout de la gestion des statuts de relance ▪ Ajout possibilité de mettre à jour l'interdit Client 	7.7.0.0	
	7.7.0.0	
	7.7.0.0	
Echéances multiples :		
<ul style="list-style-type: none"> ▪ Ajout de la gestion des statuts de relance ▪ Ajout possibilité de mettre à jour l'interdit Client 	7.7.0.0	
	7.7.0.0	



<p>ETEBAC</p> <ul style="list-style-type: none"> ▪ Ajout de la possibilité de choisir le fichier de configuration pour la génération des fichiers ETEBAC et Prélèvement. ▪ Ajout d'un contrôle de validité des RIB et domiciliations bancaires pour la génération des fichiers ETEBAC, Prélèvement et Virement. Si un règlement n'est pas valide, la génération du fichier est refusée. <p>Editions</p> <ul style="list-style-type: none"> ▪ Ajout de l'état de Bordereau de remise Fournisseur. ▪ Ajout de la fonctionnalité de saisie Anouveau Fournisseur. ▪ Ajout de la fonctionnalité d'édition des Anouveaux Fournisseurs. ▪ Ajout de l'état Liste des A-Nouveaux Fournisseurs. 	<p>7.7.3.5</p> <p>7.7.3.5</p> <p>7.7.3.5</p> <p>7.7.3.5</p> <p>7.7.3.6</p> <p>7.7.3.6</p>	
<p>Interface comptable</p>	<p>Version</p>	
<p>Paramétrage de l'interface</p> <ul style="list-style-type: none"> ▪ Mise à disposition du fichier SAP JEV1.xml. ▪ Ajout d'une case à cocher « Gérer Code TVA ISA sur Compte TVA » ▪ Gestion du Code TVA ISA sur compte TVA selon paramétrage ▪ Pour les écritures de tva, gestion du code TVA ISACompta dans le champ «Code tva» associé au compte de vente ▪ Modification du fichier IsaCompta.xml pour gérer le champ code tva associé compte (FOGCodeTvalsaAssocieCompte) pour les reports de vente ▪ Gestion de l'interface ISTEa avec mise à disposition du fichier XML Istea Compta.xml. ▪ Report des règlements : Gestion des contreparties avec Auxiliarisation. ▪ Report de Ventes : Gestion des consignes en compte. ▪ Ajout de champs spécifiques pour l'interface Sage 1000. ▪ En report de règlement, gestion du nom de fichier des écritures avec paramètres Date, Heure et N°Chrono. ▪ Ajout de la possibilité d'utiliser des paramètres dans le nom du fichier des écritures pour les reports de règlements. ▪ Mise à disposition du fichier XML Sage 100 V16.xml. 	<p>7.7.0.5</p> <p>7.7.0.8</p> <p>7.7.0.8</p> <p>7.7.1.5</p> <p>7.7.1.5</p> <p>7.7.2.1</p> <p>7.7.3.3</p> <p>7.7.3.4</p> <p>7.7.3.6</p> <p>7.7.3.6</p> <p>7.7.3.6</p> <p>7.7.3.6</p>	
<p>Imports</p>	<p>Version</p>	
<p>Commandes :</p> <ul style="list-style-type: none"> ▪ Ajout d'un paramétrage société pour mettre à zéro la remise pied. ▪ Application du paramètre utilisateur 'Alloter uniquement s'il existe un seul lot'. ▪ Ajout de la possibilité de générer la facture si la commande à importer est facturée. <p>Stocks :</p> <ul style="list-style-type: none"> ▪ Gestion du blocage de l'import de mouvements de stock sur les lots ayant un code culture. 	<p>7.7.0.0</p> <p>7.7.01</p> <p>7.7.0.5</p> <p>7.7.2.1</p>	
<p>Règlements</p>	<p>Version</p>	
<ul style="list-style-type: none"> ▪ Ajout d'un splitter entre le tableau des clients et le tableau des règlements non lettrés et d'un 2ème splitter entre les tableaux des clients et des règlements non lettrés et le tableau des factures. ▪ Ajout d'un tableau des règlements non lettrés du client du règlement courant avec possibilité de les lettrer par double clic ou clic droit dans ce tableau. ▪ Modification de l'ordre de tri des factures : Date d'échéance (croissant), N°facture (croissant) au lieu du N°facture interne en décroissant. Les factures avec dates échéances les plus anciennes apparaissent désormais en premier. ▪ Ajout de la possibilité de sélectionner les factures sur la date de facturation. ▪ Ajout d'une demande de validation quand modification en cours sur le règlement courant et lettrage demandé des règlements non lettrés. ▪ Ajout de la date de création et de dernière modification dans les règlements. ▪ Ajout de la possibilité d'éditer des Bordereaux de remises et de générer des fichiers Virement ▪ Ajout d'un Import règlement dans le menu Comptabilité/Règlement. ▪ Ajout d'un Import règlement en tâche planifiée. 	<p>7.7.2.3</p> <p>7.7.2.3</p> <p>7.7.2.3</p> <p>7.7.2.3</p> <p>7.7.2.6</p> <p>7.7.3.3</p> <p>7.7.3.5</p> <p>7.7.3.9</p> <p>7.7.3.9</p>	

Lien avec la production (option VisioWone)			
<ul style="list-style-type: none"> ▪ Ajout de l'affichage des colonnes ARTFACTEURMODE et ARTFACTEURCODE (option VisioProd) dans les fenêtres d'accès et de choix Article. ▪ Ajout d'un champ culture permettant de modifier les mouvements de stock de la culture et de générer des événements Visio de type comptage. ▪ Blocage de la saisie de mouvements de stock dans le cas où le lot est rattaché à un code culture. ▪ Ajout de la génération d'évènement de sortie dans VisioProd lors de l'expédition d'une commande. ▪ Ajout d'un traitement de gestion des lignes d'évènement de sortie dans VisioProd lors de la déexpédition d'une commande. ▪ Ajout de la génération de prélèvement sur culture lors de l'expédition de commande. ▪ Ajout de la gestion des mouvements de pertes dans VisioProd. ▪ Consultation de stock : ajout des champs MVSCULCODE, MVSIDLIGEVENEMENT, MVSIDEVENEMENT. ▪ Ajout des champs cultures dans la grille de la fenêtre de transformation de commande si l'option VisioProd est active. ▪ Saisie de stock sur culture : modification des menus clic-droits. 	7.7.1.1 7.7.2.1 7.7.2.1 7.7.2.2 7.7.2.2 7.7.2.3 7.7.2.7 7.7.3.7 7.7.3.8 7.7.3.9		
Transferts "FTP" (option)			
<p>Nouvelle option permettant de gérer des imports/export FTP avec des serveurs dans le cadre de la mise en place de sites Internet ou d'échanges de données à distance.</p> 	7.7.0.0		😊
Paramètres Société / Utilisateurs		Version	
<p>Paramètres Société</p> <ul style="list-style-type: none"> ▪ Ajout d'un nouveau paramètre pour le calcul du prix de référence marge : utilisation ou non du tarif de remplacement si celui-ci est défini dans le tarif ▪ Ajout du sous onglet « Disponible Stock » dans l'onglet « Stock » dans le paramétrage société. ▪ Sur le paramétrage des profils d'import, ajout d'un paramétrage société pour mettre à zéro la remise pied ▪ Ajout de la possibilité de forcer un code tournée paramétrable lors de la saisie en caisse, la saisie cash ou lors de l'import XLPos ▪ Actualisation de la télévente par société auxiliaire selon paramétrage effectué (onglet TéléVente et TéléAchat) ▪ Import Articles Multi-fournisseurs : Possibilité de spécifier le répertoire d'importation depuis le paramétrage société, onglet « Paramètres Import / Export » ▪ Ajout dans l'onglet « Stock », « Contremarque », de la case à cocher « Dupliquer l'adresse de livraison client dans l'achat » ▪ Ajout dans l'onglet « Stock », « Contremarque », de la case à cocher « Utiliser le code client à la place du nom client » ▪ Ajout du paramètre 'Quand calculer les prix de revient' dans l'onglet prix de revient et les sous-onglets Vente et Achat ▪ Gestion d'un nouveau paramètre dans profil d'import : Générer la facture. ▪ Ajout d'un paramétrage de fichier 'Virement Fournisseur' dans l'onglet Paramètres, sous-onglet Etebac et sous-onglet Fournisseur (Tâche 482). ▪ Gestion des paramètres d'import des règlements (Onglet Paramètres Import / Export et Sous-Onglet Règlement). ▪ Ajout paramétrage de l'import de règlement (Onglet Import-Export / Sous-onglet Règlement). 		7.6.5.6 7.7.0.0 7.7.0.0 7.7.0.8 7.7.0.8 7.7.0.8 7.7.0.8 7.7.0.9 7.7.0.9 7.7.2.5 7.7.3.3 7.7.3.5 7.7.3.9 7.7.3.9	
<p>Paramètres Utilisateurs</p> <ul style="list-style-type: none"> ▪ Dans l'onglet « Général », ajout d'une case à cocher « Interdire l'accès au Statut de relance Client » ▪ Duplication des préférences sur les grilles DevExpress lors de la duplication d'utilisateur ▪ Allotement : Ajout d'un paramètre utilisateur « Alloter uniquement s'il existe un seul lot » ▪ Ajout de cases à cocher « Limiter la recherche sur achats aux articles liés au 		7.7.0.0 7.7.0.0 7.7.0.1 7.7.0.8	😊

<p>fournisseur » et « Actualiser le multi-fournisseurs article à la livraison achat » dans l'onglet « Commande », sous-onglet « Afficher Autre »</p> <ul style="list-style-type: none"> ▪ Possibilité d'attribuer les droits en lecture seulement, sur la fiche du client passage et sur la fiche du client de référence. 7.7.0.8 ▪ Dans l'onglet « Société auxiliaire », ajout d'un paramétrage de la Société de sélection des Clients-Fournisseurs et du mode d'affectation de la société sur les opérations 7.7.0.8 ▪ Ajout d'un paramètre utilisateur pour permettre de choisir la sélection par défaut (Articles, Fournitures, Tous) pour les fenêtres dépendant des achats ou des ventes 7.7.2.0 ▪ Ajout d'un nouveau statut "A renvoyer" comme valeur de sélection dans l'onglet Commande et sous-onglet Hortipass. 7.7.2.1 ▪ Le paramètre Chauffeurs est accessible en standard (Onglet Client et sous-onglet Complément Livraison). 7.7.2.1 ▪ Ajout du paramètre Utilisateur 'Recherche dans référencement' dans Onglet commande et sous-onglet Afficher autre. 7.7.2.5 ▪ Initialisation de la case à cocher 'Recherche dans référencement' par le paramètre utilisateur. 7.7.2.5 ▪ Initialisation de la case à cocher 'Recherche dans référencement' par le paramètre utilisateur en saisie d'inventaire sur portable en TSE. 7.7.2.6 ▪ Ajout d'une case à cocher 'Modifier le libellé article de la ligne en cas de changement article' dans onglet Stock et sous-Onglet Allotement. 7.7.2.9 ▪ Ajout d'un paramétrage utilisateur pour pré-valoriser le critère de sélection sur commande "Facturable" : Oui/Non. 7.7.3.3 		
Divers	Version	
<p>Envois par Mail</p> <ul style="list-style-type: none"> ▪ Suppression du composant de sécurité Outlook pour régler des problèmes de réception de mail 7.6.5.5 ▪ Ajout de la possibilité de choisir entre RAPWare et MAPIMail pour l'envoi de mail via la messagerie Windows. 7.7.0.9 ▪ Ajout d'un nouveau composant RAPWare pour l'envoi de mail via la messagerie Windows (composant par défaut). 7.7.0.9 <p>Apparence des fenêtres</p> <ul style="list-style-type: none"> ▪ Ajout d'un paramétrage des couleurs de début et de fin pour la gestion des dégradés de couleur. 7.6.5.6 ▪ Ajout de l'application des styles d'apparences prédéfinis (Flat, ultraFlat, etc) sur les composants DevExpress à la création de chaque fenêtre. 7.7.1.1 <p>Duplication automatique</p> <ul style="list-style-type: none"> ▪ Pour la tâche planifiée de génération d'opération, ajout de la possibilité de mettre à jour le référencement de l'opération générée par la colonne MAJREFERENCEMENT (0 : non / 1 : oui). 7.7.3.7 <p>Société Auxiliaire</p> <ul style="list-style-type: none"> ▪ Différenciation des paramètres société auxiliaire pour les clients et les opérations 7.7.0.8 ▪ Gestion de la télévente par société selon paramétrage société 7.7.0.8 ▪ Actualisation de la télévente par société selon paramétrage société. 7.7.0.8 		

Chronologie des versions :

Version 7.6.5.5 (20/04/2010)

Version 7.6.5.6 (27/04/2010)

Version 7.6.5.7 (10/05/2010)

Version 7.7.0.0 (26/05/2010)

Version 7.7.0.1 (29/05/2010)

Version 7.7.0.2 (09/06/2010)

Version 7.7.0.3 (11/06/2010)

Version 7.7.0.4 (16/06/2010)

Version 7.7.0.5 (23/06/2010)

Version 7.7.0.6 (23/06/2010)

Version 7.7.0.7 (29/06/2010)

Version 7.7.0.8 (30/06/2010)

Version 7.7.0.9 (19/07/2010)

Version 7.7.1.0 (20/07/2010)

Version 7.7.1.1 (27/07/2010)

Version 7.7.1.2 (06/08/2010)

Version 7.7.1.3 (09/08/2010)

Version 7.7.1.4 (13/08/2010)

Version 7.7.1.5 (20/08/2010)

Version 7.7.1.6 (26/08/2010)

Version 7.7.1.7 (02/09/2010)

Version 7.7.1.8 (08/09/2010)

Version 7.7.1.9 (10/09/2010)

Version 7.7.2.0 (14/09/2010)

Version 7.7.2.1 (29/09/2010)

Version 7.7.2.2 (01/10/2010)

Version 7.7.2.3 (05/10/2010)

Version 7.7.2.4 (06/10/2010)

Version 7.7.2.5 (07/10/2010)

Version 7.7.2.6 (08/10/2010)

Version 7.7.2.7 (12/10/2010)

Version 7.7.2.8 (15/10/2010)

Version 7.7.2.9 (19/10/2010)

Version 7.7.3.0 (20/10/2010)

Version 7.7.3.1 (22/10/2010)

Version 7.7.3.2 (25/10/2010)

Version 7.7.3.3 (12/11/2010)

Version 7.7.3.4 (19/11/2010)

Version 7.7.3.5 (26/11/2010)

Version 7.7.3.6 (30/11/2010)

Version 7.7.3.7 (01/12/2010)

Version 7.7.3.8 (09/12/2010)

Version 7.7.3.9 (17/12/2010)